


- это обстановка на определенной территории, сложившаяся в результате аварии, опасного природного явления, катастрофы, стихийного или иного бедствия, которая может повлечь или повлекла за собой человеческие жертвы, а также ущерб здоровью людей или окружающей среде, значительные материальные потери и нарушение условий жизнедеятельности людей

ЧРЕЗВЫЧАЙНАЯ СИТУАЦИЯ

ВЫХОД

**ЗАПАСНОЙ
ВЫХОД**



**ЭВАКУАЦИЯ ИЗ ЗДАНИЯ ПРИ
ЧРЕЗВЫЧАЙНОЙ СИТУАЦИИ
ОСУЩЕСТВЛЯЕТСЯ ПО
НАПРАВЛЕНИЮ УКАЗАТЕЛЕЙ НА
СТЕНАХ И ПОЛУ**

- Это прекращение занятий, оставление всех своих учебных или игровых принадлежностей, выстраивание перед дверями внутри класса друг за другом по двое, и по команде учителя покидание класса через запасной выход на стадион школы. На стадионе школы построение и выполнение всех команд своего учителя
- План эвакуации при пожаре расположен у каждого входа на лестничный марш

ЭВАКУАЦИЯ ИЗ ШКОЛЫ ВО ВРЕМЯ УРОКА

- Если обучающиеся находятся на одном этаже или верхнем этаже с кабинетом, отведенным им для проведения следующего урока, то обучающиеся следуют в данный кабинет. Выполняют команды учителя.
- Если обучающиеся находятся на нижних этажах, то выдвигаются через ближайший запасной выход в место временного размещения, где подходят к Управляющему участниками эвакуации в месте временного размещения и сообщают, что они эвакуировались самостоятельно, выполняют поступающие команды

ЭВАКУАЦИЯ ИЗ ШКОЛЫ ВО ВРЕМЯ ПЕРЕМЕНЫ

- В ЛЮБОЙ чрезвычайной ситуации в местах массового скопления людей из громкоговорителя звучит: «ВНИМАНИЕ ВСЕМ! ОБЪЯВЛЯЕТСЯ ЭВАКУАЦИЯ НАСЕЛЕНИЯ В СВЯЗИ С ПОЖАРОМ!»
- Учащийся обязан не отвлекаться, не баловаться, держаться в паре за руку, слушать команды своего учителя, двигаться по лестнице справа и только в ту сторону, в которую ему указывает учитель

ОСОБЕННОСТИ ЭВАКУАЦИИ

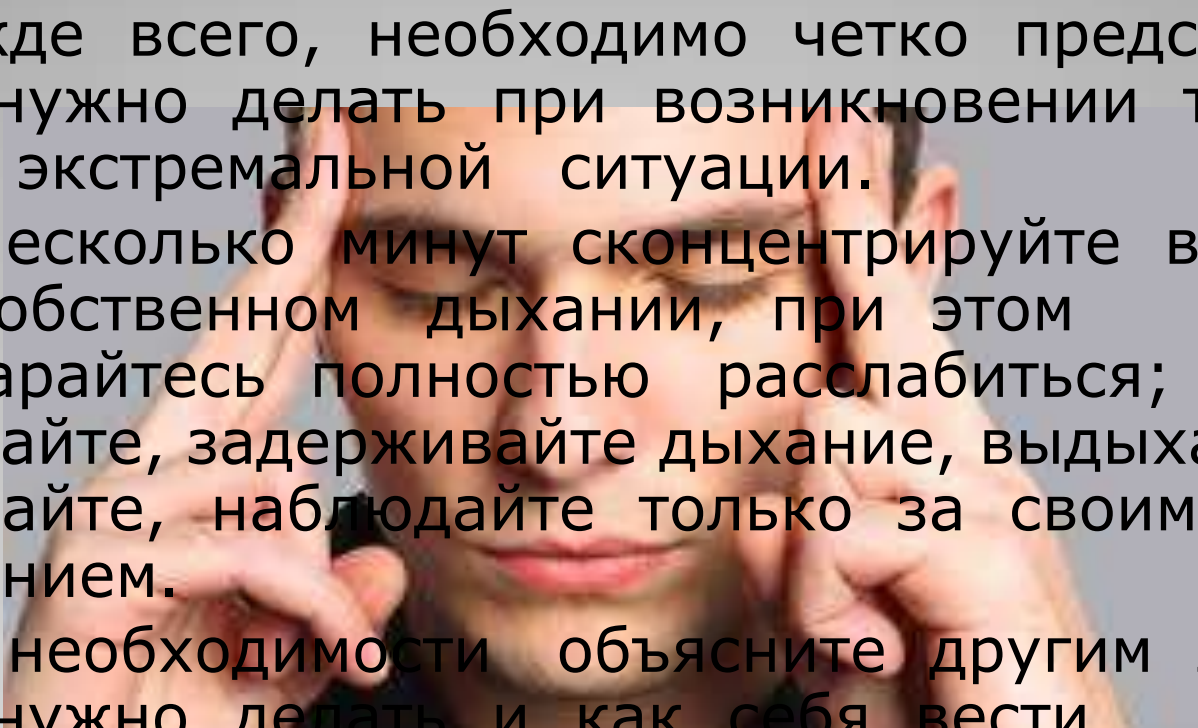
- Наблюдает, чтобы обучающиеся не покидали колонны и за тем, чтобы никто не пострадал. В случае внештатной ситуации оповещает учителя голосом



ЗАМЫКАЮЩИЙ В КОЛОННЕ

- Паника
- ДЫМ
- Обрушение

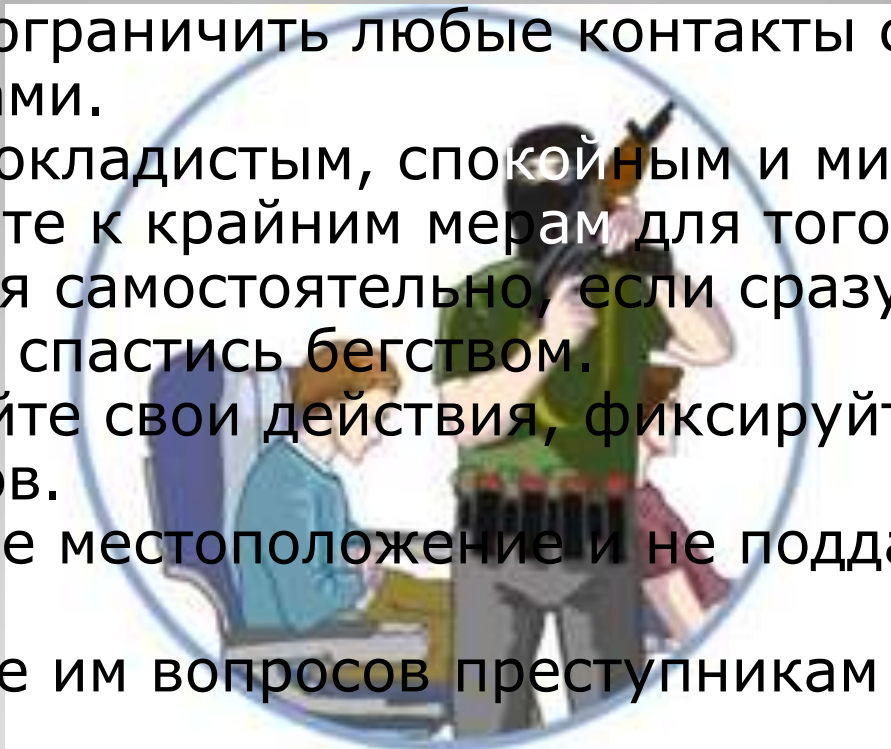
ГЛАВНЫЕ ВРАГИ ЭВАКУАЦИИ

- 
- Прежде всего, необходимо четко представлять, что нужно делать при возникновении той или иной экстремальной ситуации.
 - На несколько минут сконцентрируйте внимание на собственном дыхании, при этом постарайтесь полностью расслабиться; глубоко вдыхайте, задерживайте дыхание, выдыхайте; слушайте, наблюдайте только за своим дыханием.
 - При необходимости объясните другим людям, что нужно делать и как себя вести.
 - Останавливайте тех, кто собирается прыгать с балконов и окон, находящихся выше первого этажа, а также через застекленные окна.

КАК НЕ ПОДДАТЬСЯ ПАНИКЕ

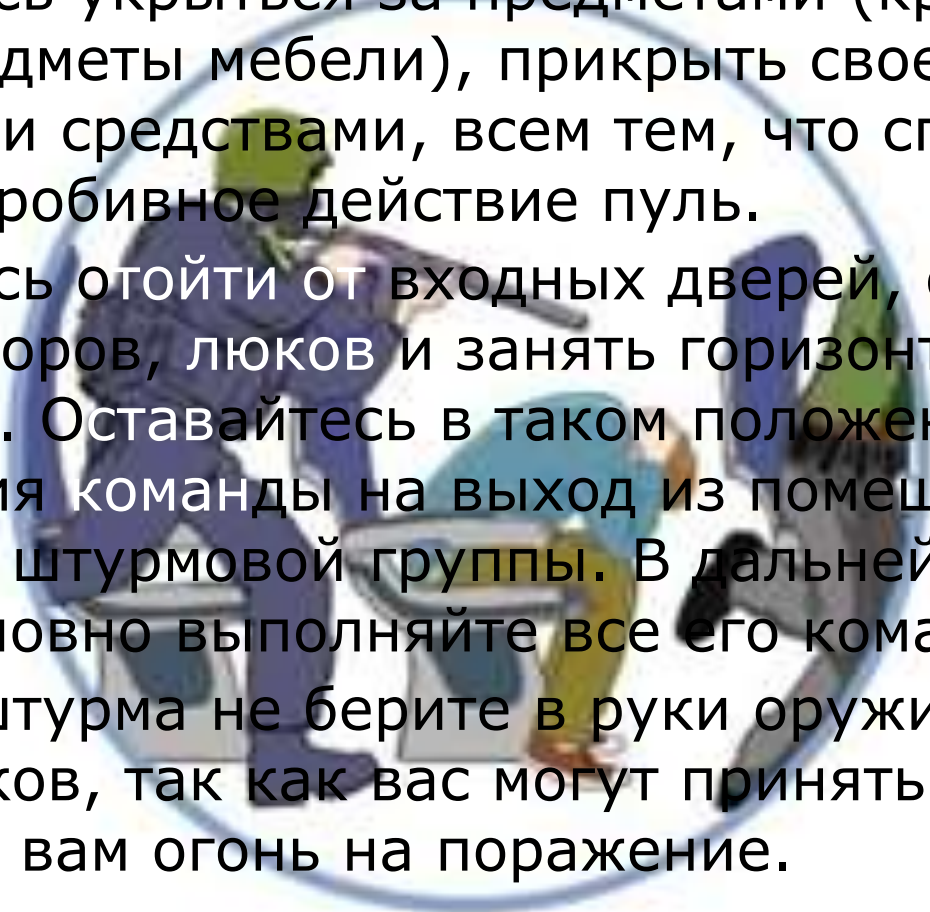
Если вы – ЗАЛОЖНИК

- Старайтесь ограничить любые контакты с преступниками.
- Оставаясь покладистым, спокойным и миролюбивым.
- Не прибегайте к крайним мерам для того, чтобы освободиться самостоятельно, если сразу не удалось вырваться и спастись бегством.
- Контролируйте свои действия, фиксируйте действия преступников.
- Оцените свое местоположение и не поддавайтесь панике.
- Не задавайте им вопросов преступникам не смотрите им в глаза.
- По возможности и адекватности выполняйте требования и спрашивайте разрешение на любые ваши действия.
- Избегайте необдуманных действий, которые могут поставить под угрозу вашу жизнь и жизнь других пассажиров.



В случае силового освобождения заложников

- Попытайтесь укрыться за предметами (кресло, стол и другие предметы мебели), прикрыть свое тело от пуль подручными средствами, всем тем, что способно ослабить пробивное действие пуль.
- Попытайтесь отойти от входных дверей, окон, иллюминаторов, люков и занять горизонтальное положение. Оставайтесь в таком положении до поступления команды на выход из помещения от командира штурмовой группы. В дальнейшем беспрекословно выполняйте все его команды.
- В момент штурма не берите в руки оружие преступников, так как вас могут принять за бандита и открыть по вам огонь на поражение.
- Старайтесь по возможности не позволить бандитам занять место среди заложников.



После взрыва (теракта)

- Постарайтесь успокоиться и уточнить обстановку.
- Продвигайтесь осторожно, не трогайте руками повреждённые конструкции и провода.
- В разрушенном или поврежденном помещении из-за опасности взрыва скопившихся газов нельзя пользоваться открытым пламенем (спичками, зажигалками, свечами, факелами и т. п.).
- При задымлении защитите органы дыхания смоченным платком (лоскутом ткани, полотенцем).
- Проверьте возможность взаимного общения (радиотелефонная связь, голос).
- В случае вынужденной эвакуации возьмите необходимые носильные вещи, деньги, ценности.

Правила поведения в толпе

- Никогда не идите против движения скопления людей.
- План действия в толпе – держитесь ближе к краю, опасайтесь поручней, углов и ступенек.
- Если вы уронили какую-то вещь (сумку, куртку или зонт) не пытайтесь ее поднять – это может стоить вам жизни.
- Не предпринимайте активных действий в толпе – не цепляйтесь руками, их могут сломать.
- Постарайтесь застегнуть куртку, согните руки в локтях, прижмите их к корпусу и постепенно выбирайтесь.
- Если вы упали, сразу закрывайте голову руками, постарайтесь резко встать.

Алгоритм действий при пожаре

- Необходимо немедленно вызвать пожарную охрану по телефону "101", сообщив свой точный адрес, объект пожара;
- Ни в коем случае не тушите водой горящие электропроводку и электроприборы, находящиеся под напряжением – это опасно для жизни;
- Эвакуируйтесь через ближайший выход;
- Закройте органы дыхания тканым материалом;
- Никогда не прячьтесь в задымленном помещении в укромные места.

**БУДЬТЕ
БДИТЕЛЬНЫ
И ВНИМАТЕЛЬНЫ!!!**