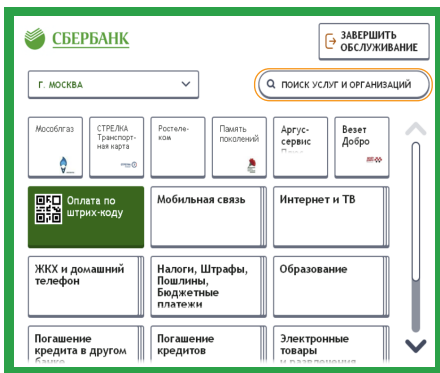


Пополнение карты «Москвёнок» в устройствах самообслуживания ПАО Сбербанк с помощью банковской карты

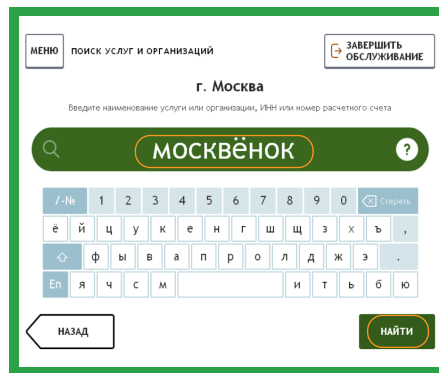
Средства поступят на карту «Москвёнок» мгновенно

1



Нажмите клавишу
«Поиск услуг и организаций».

2



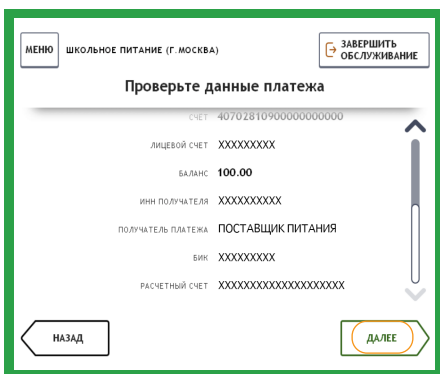
В поисковой строке введите –
Москвёнок.
Затем - «Найти».

3



Укажите номер лицевого счёта
карты **Москвёнок**.
Номер лицевого счёта можно
узнать на сайте mos.ru в разделе
«Посещение и питание».
Затем - «Далее».

4




Проверьте данные платежа.
Затем - «Далее».

5



Введите сумму платежа.
Затем - «Далее».

6



Проверьте информацию
по платежу.
Нажмите «Оплатить».