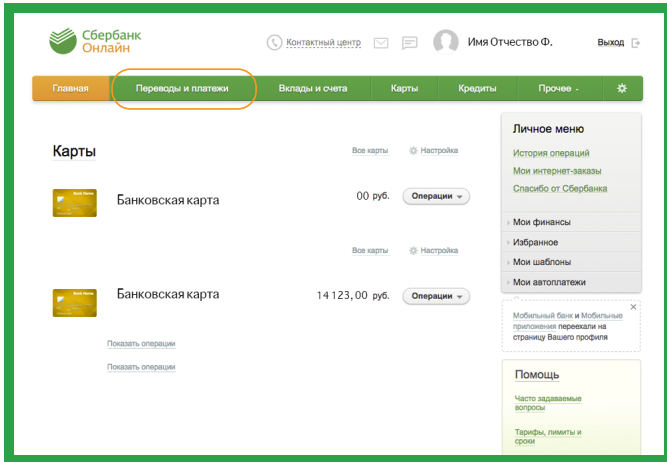


## Пополнение карты «Москвёнок» в интернет-банке «Сбербанк-Онлайн»\*

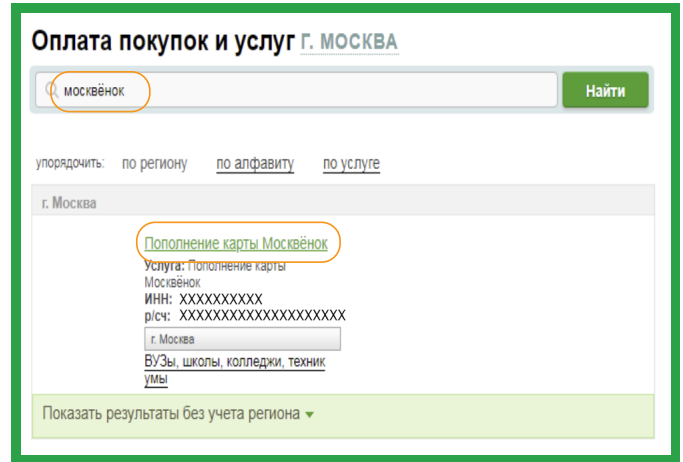
Средства поступят на карту «Москвёнок» мгновенно

1



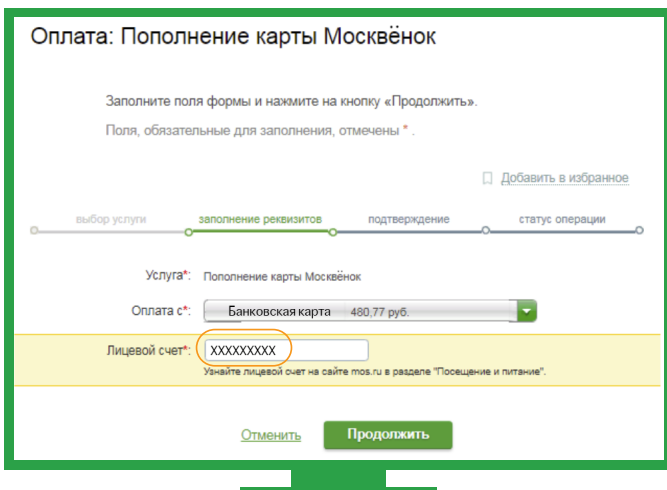
Выберите «Платежи и переводы».

2



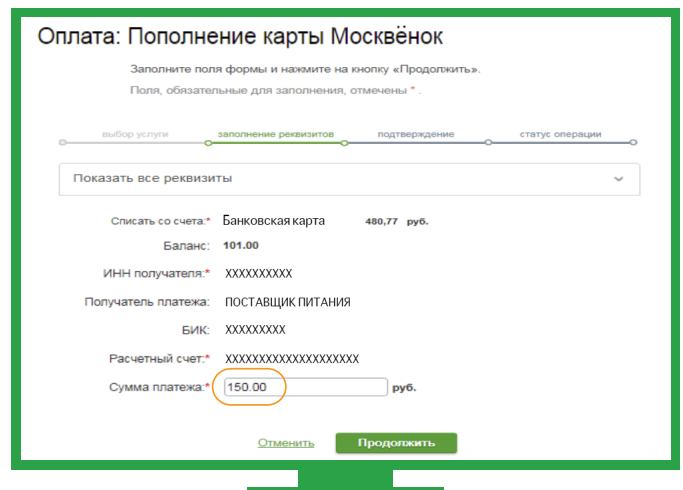
В поисковой строке введите – Москвёнок.  
Затем - «Найти».  
Выберите услугу «Пополнение карты Москвёнок».

3



Укажите номер лицевого счёта карты Москвёнок.  
Номер лицевого счёта можно узнать на сайте [mos.ru](http://mos.ru)  
в разделе «Посещение и питание».  
Затем - «Продолжить».

4



Введите сумму платежа. Затем - «Продолжить».