










## УПРАВЛЯЮЩИЙ СОВЕТ О ПРАВИЛАХ ПОВЕДЕНИЯ НА ЛЬДУ







Каникулы завершились, но зима еще в самом разгаре. И вполне может возникнуть ситуация, когда появится необходимость пройти по льду. Лучше, конечно, этого избежать, либо следовать правилам, которые рекомендует Управляющий совет:

   Управляющий совет напоминает основные правила поведения на льду:

 Категорически запрещается:

-  Выходить одному на неокрепший лед
-  Собираться группой на небольшом участке льда
-  Проверять прочность льда ударами ног
-  Переходить водоем по неокрепшему льду друг за другом на небольшом расстоянии
-  Идти по льду, засунув руки в карманы

 Можно и нужно:

-  Не рисковать и не выходить на лед без острой необходимости!
  -  Удостовериться сначала в прочности льда. Спросить разрешения перехода у взрослых.
  -  Передвигаться по льду на расстоянии друг от друга, внимательно смотреть перед собой за состоянием льда.
  -  Взять в руки шест, лыжи. Снять рюкзак или надеть его свободнее на одно плечо.
  -  Играть только на окрепшем льду, подальше от не замерзшего участка или полыньи.
  -  Можно кататься на коньках по льду, который толще 10 см и в присутствии взрослых. А лучше только на специально организованных катках.
- Следуйте нашим правилам и берегите свое здоровье!